

Муниципальное бюджетное дошкольное образовательное учреждение
«Детский сад общеразвивающего вида «Аленький цветочек»

Консультация для родителей
Игра «Сложи Квадрат» В.П.Никитина

Выполнили:
Даудова З.М.
Троман Д.Д.

Перегребное, 2021г

Игра «Сложи Квадрат» В.П.Никитина

Данная игра наиболее эффективна для занятий с детьми дошкольного и младшего школьного возраста и развивает:

- логическое мышление;
- способность к анализу и синтезу (умение анализировать задачу и находить решение);
- творческие способности (умение решать нестандартные задачи);
- способность визуализировать цель и предвидеть результат;
- глазомер;
- умение достраивать до целого;
- цветовое восприятие;
- умение сосредотачиваться;
- формирует эталон формы квадрата;
- дает представление о геометрических формах: четырехугольник, квадрат, прямоугольник, треугольник, ромб, трапеция, параллелограмм.

Описание игры


Эта игра возникла из головоломки, в которой требовалось из нескольких кусочков различной формы сложить квадрат. Головоломка была трудна даже для взрослых, но за нее брались и дети, и безуспешность их попыток натолкнула нас на мысль сделать ряд более простых заданий, которые постепенно подведут к решению сложного. Получая части квадрата и задание “сложи квадрат”, малыш выполняет несколько видов работ, неодинаковых по содержанию и по степени сложности. Самые младшие начинают понимать, что из частей, иногда даже очень странной формы, можно сложить квадрат. Они напоминают, что необходимо переворачивать все кусочки налицевую сторону и отбирать части по цвету или по оттенкам цветов. Таким образом, происходит тренировка в развитии цветоощущения и сообразительности при решении проблемы частей целого, их возможных взаимоотношений и взаиморасположений. Постепенное усложнение заданий позволяет малышу продвигаться самостоятельно, а методы “ледокола” надо применять каждый раз со знакомых и более простых заданий, как в других играх. Это делает излишним подсказку и объяснение.

Как играть


Если все части квадратов перемешаны в коробке или высыпаны на стол, то ребенку предстоит, во-первых, рассортировать по цветам все кусочки картона и разложить на 23 кучки в порядке номеров. Тут ребенок учится различать не только цвета, но и их оттенки, и, значит, развивает цветовое зрение. Во-вторых, сложить из каждой кучки кусков один квадрат такого же размера, как неразрезанный образец СК-1, чтобы получилось 24 целых квадрата. Это значит разрешить 23 задачи постепенно возрастающей сложности. Ведь первые 3 квадрата разрезаны только на 2 части, затем 8 квадратов складываются уже из 3 частей, затем из 4 и, наконец, даже из 5. Такое задание будет под силу только школьникам или взрослым, да и не все смогут выполнить его, если не знакомы с образцом решения. Малыши же решают эти “задачки” несколько лет, начиная с простых и затем добираясь до все более сложных. В игре “Сложи квадрат” нет строго ограниченных и законченных заданий, как в других играх. Главная задача взрослых – исходить из уровня развития ребенка. Начинать надо обязательно с заведомо легких и посильных задач, чтобы малыша можно было похвалить и одобрить. Начало новой игры обязательно должно быть связано с приятными переживаниями для ребенка, если мы хотим, чтобы игры его увлекали.




1




2




3




4



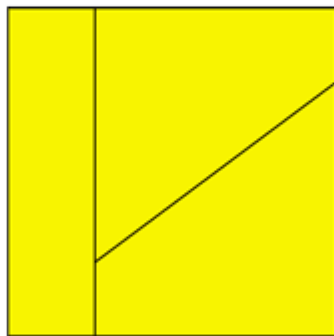
5



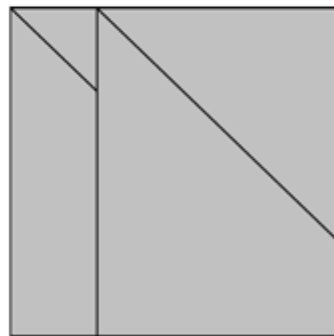
6




7




8




9




10



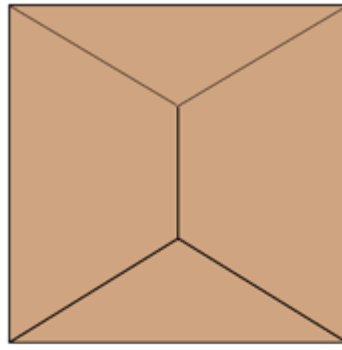
11



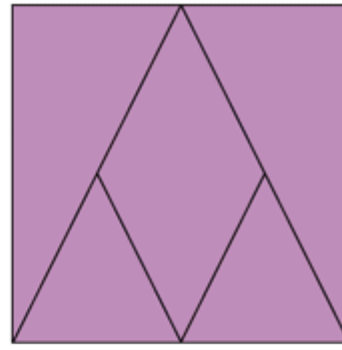
12



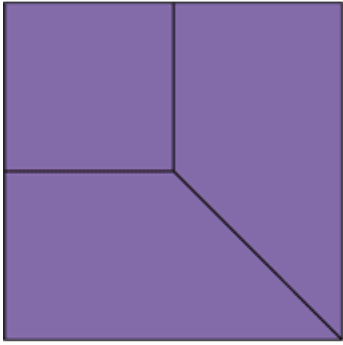
13




14



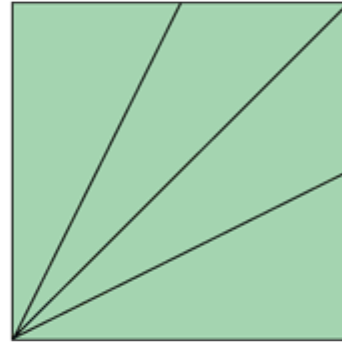
15



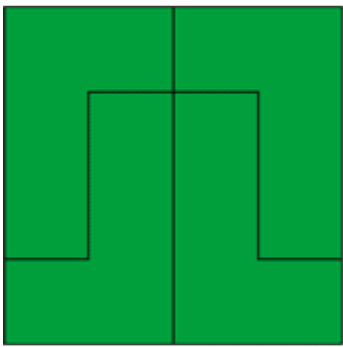
16



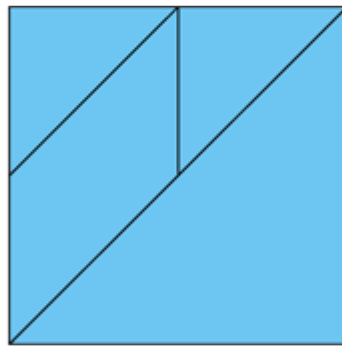
17



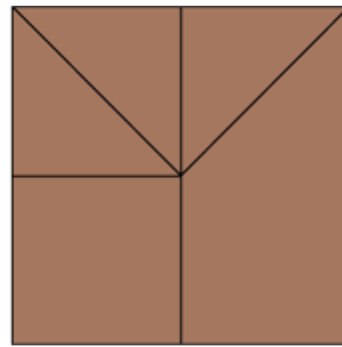
18




19




20



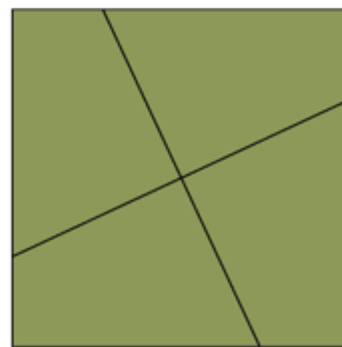
21



22



23



24